15xx versiyonu 23.06.2017 Tarihli Arşivin İçeriği

1. **e-Fatura Modülünde e-İhracat Faturası** Düzenlenmesine yönelik düzenlemeler programlarımıza eklenmiştir.

   Maliye Bakanlığı (Gelir İdaresi Başkanlığı)'ndan:
   VERGİ USUL KANUNU GENEL TEBLİĞİ (SIRA NO: 454)'NDE DEĞİŞİKLİK YAPILMASINA DAİR TEBLİĞ (SIRA NO: 475)
   MADDE 1 – 20/6/2015 tarihli ve 29392 sayılı Resmî Gazete'de yayımlanan Vergi Usul Kanunu Genel Tebliği (Sıra No: 454)'nin 3. İhracat İşlemlerinde e-Fatura Uygulaması başlıklı bölümü aşağıdaki şekilde değiştirilmiştir.

   "e-Fatura uygulamasına kayıtlı olan mükelleflerden, 25/10/1984 tarihli ve 3065 sayılı Katma Değer Vergisi Kanununun 11 inci maddesi kapsamındaki mal ihracı ve yolcu beraberi eşya ihracı (Türkiye'de ikamet etmeyenlere KDV hesaplanarak yapılan satışlar) kapsamında fatura düzenleyecek olanlar, bahsi geçen faturalarını 1/7/2017 tarihinden itibaren e-Fatura olarak düzenleyeceklerdir.
   Bununla birlikte e-Fatura uygulamasına kayıtlı olan mükelleflerden mal ihracı ve yolcu beraberi eşya ihracı kapsamında fatura düzenleyecek olanlar, istemeleri halinde 1/1/2017 tarihinden itibaren söz konusu faturalarını e-Fatura olarak düzenlemeye başlayabilecekleri gibi 1/7/2017 tarihine kadar matbu (kağıt veya e-Arşiv) fatura da düzenleyebileceklerdir. Söz konusu faturaların e-Fatura olarak düzenlenmesi ve gönderilmesine ilişkin usul ve esaslar ile uygulamadan yararlanma yöntemleri www.efatura.gov.tr adresinde yayınlanan "e-Fatura Uygulaması Gümrük İşlemleri Kılavuzu'nda ayrıntılı olarak açıklanmıştır."
   MADDE 2 – Bu Tebliğ yayımı tarihinde yürürlüğe girer.
   MADDE 3 – Bu Tebliğ hükümlerini Maliye Bakanı yürütür.

   Mikro Yazılım Programlarımızda uygulama detayları için aşağıdaki linkte yer alan uygulama dokümanlarından yararlanabilirsiniz:

   https://drive.google.com/drive/folders/0B_ZhAJ2j5sp_dzNCVUlfUVcwRG8?usp=sharing

   Not : e-İhracat faturalarının düzenlenebilmesi için Mikro Yazılım program lisanslarında İhracat modülünün mevcut olması gerekmektedir.

2. 687 no'lu KHK ile 2017 yılında ilk kez çalışan SGK şubeleri için oranın farklı olmasından dolayı 116215'deki Kanuna ait parametreler 2 bölümündeki geçici 17 no'lu madde indirim tutarı oranı, SGK tanımları 116130 menüsüne taşınmıştır. Böylelikle farklı tarihte faaliyete başlayan SGK şubeleri için farklı oran uygulaması yapılabilecektir.

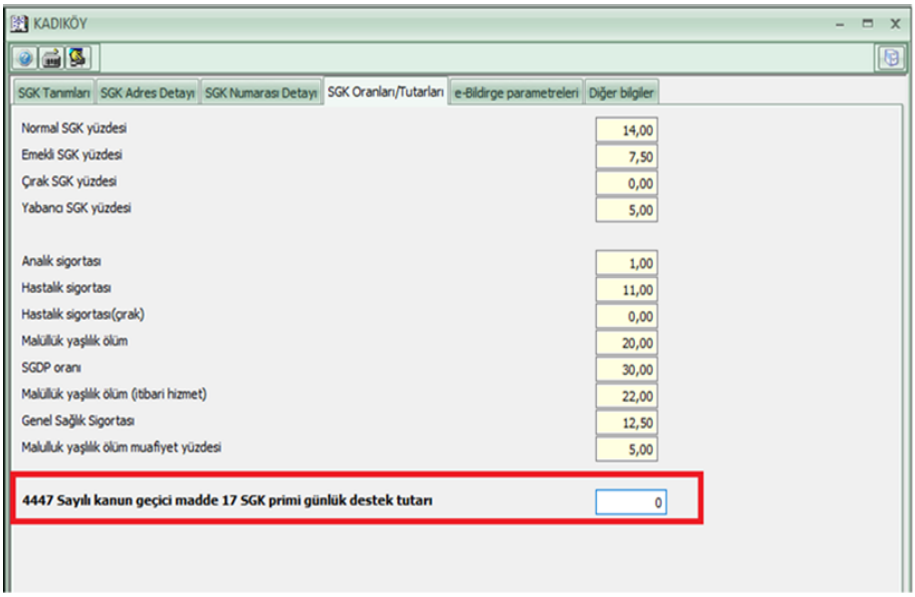

3. Personel Modülü'nde yer alan 113500 no'lu Rapor tanımlama menüsüne 22. bölüme aşağıdaki ekranda görebileceğiniz SGK indirim ve toplam alanları eklenmiştir. Tanımlı olan raporunuza ilgili kolonları ekleyerek Ödeme ve İzleme bordrolarından raporlama yapabilirsiniz.

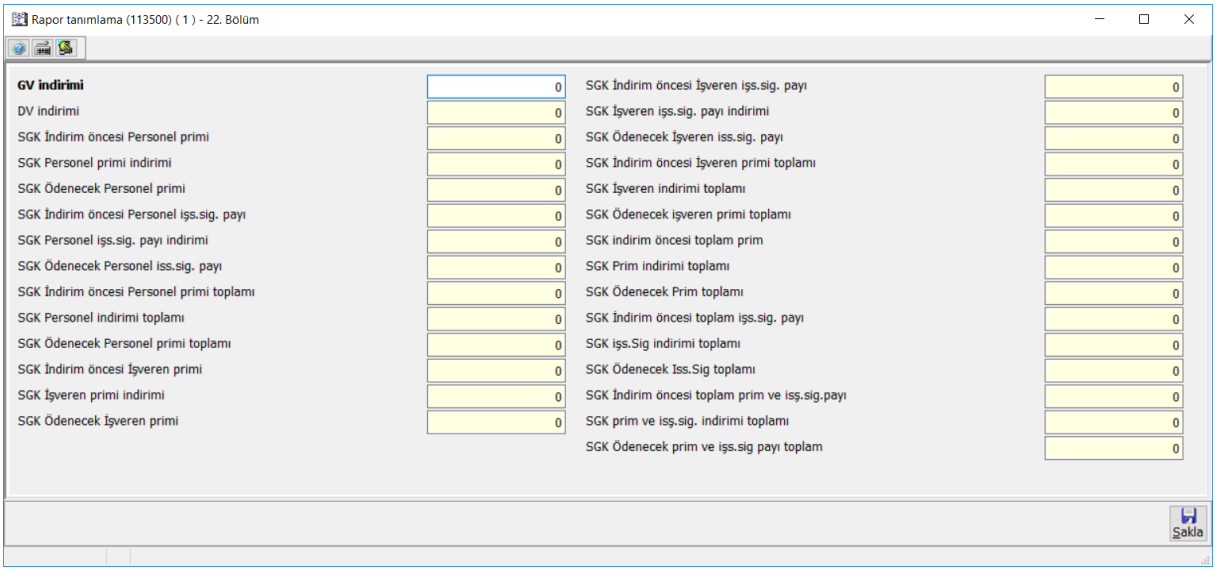

4. Personel modülünde yer alan e-Rapor Yönetimi (114990) ve Elektronik çalışmazlık belgesi bildirimi (114961) menülerinde, ilgili sitede yapılan değişikliklere ait düzenlemeler programlarımıza eklenmiştir.

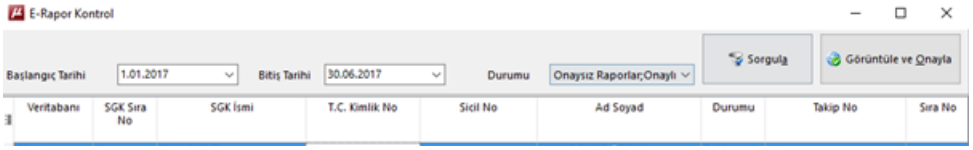

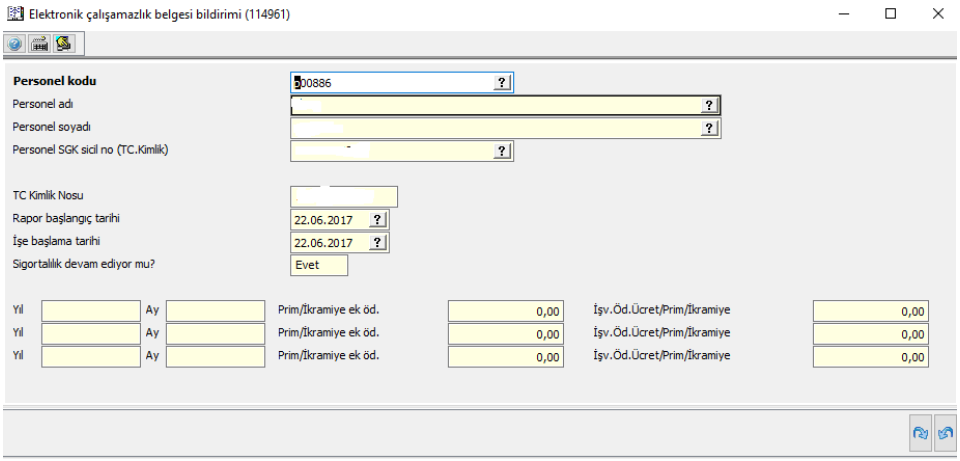

5. Muhtasar ve SGK prim hizmet beyannamesi(114919) programlarımıza eklenmiştir.
İlgili ekranda, sol alt köşeye "SGK bildirim detayı" butonu eklenmiştir.

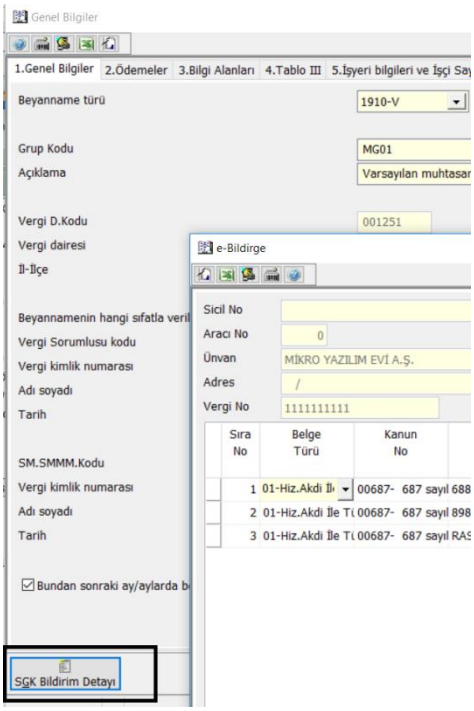

Bu menü aracılığıyla hem ilgili döneme ait Muhtasar beyanname, hem de SGK personel bildirimlerini tek ekrandan hazırlayarak, Muhtasar ve Prim Hizmet Beyannamesi Genel Tebliği (Sıra No: 1) kapsamında XML olarak oluşturabilirsiniz.

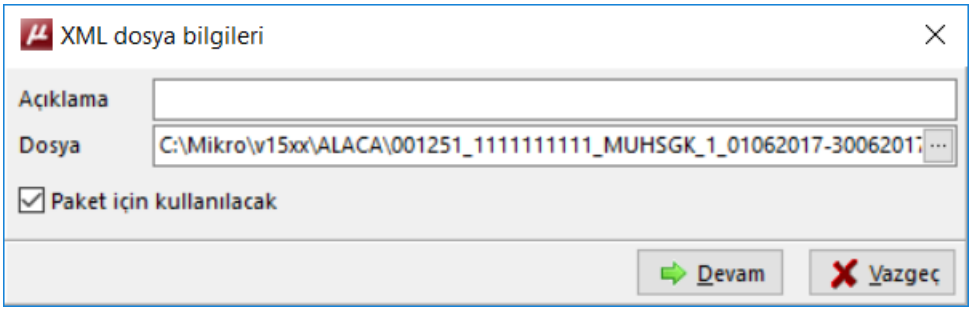

6. Anadolu Hayat Emeklilik Otomatik Katılım Sistemi (BES) ile ilgili hesap açma ve tahsilat dosyalarının sistemden oluşturulmasına yönelik geliştirmeler programlarımıza eklenmiştir.

   Personel sicil kartları (111100)'na, BES ile ilgili, aktarımda kullanılmak üzere aşağıdaki görselde görebileceğiniz yeni alanlar eklenmiştir.

   Personel sicil kartlarında sadece BES şirketi Anadolu Hayat ve Emeklilik A.Ş. seçili olan personeller için bu dosyalar oluşturulacaktır.

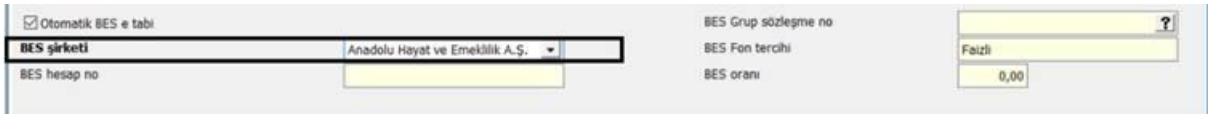

   Personel modülünde Dönemsel işlemler/Sigorta şirketleri için otomatik BES katılım dosyası oluşturma menüsü altına aşağıdaki menüler eklenmiştir.

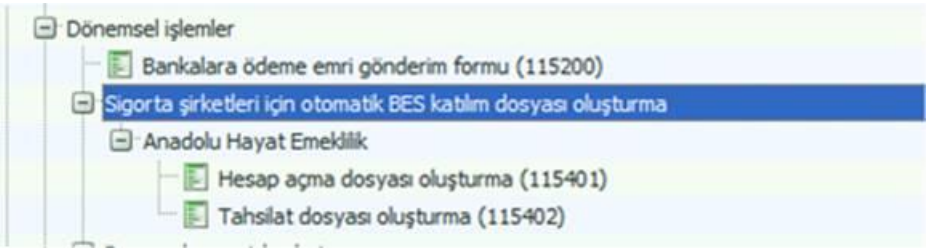

   NOT : Yapılan bu geliştirme ile ilgili çalışmalar devam etmekte olup, son analiz ve kontrol aşamasından sonra kullanılabilir olacaktır.

7. Kullanıcı kayıt kullanım hakları toplu değişiklik (501901) menüsü Kuruluş programlarımıza eklenmiştir.

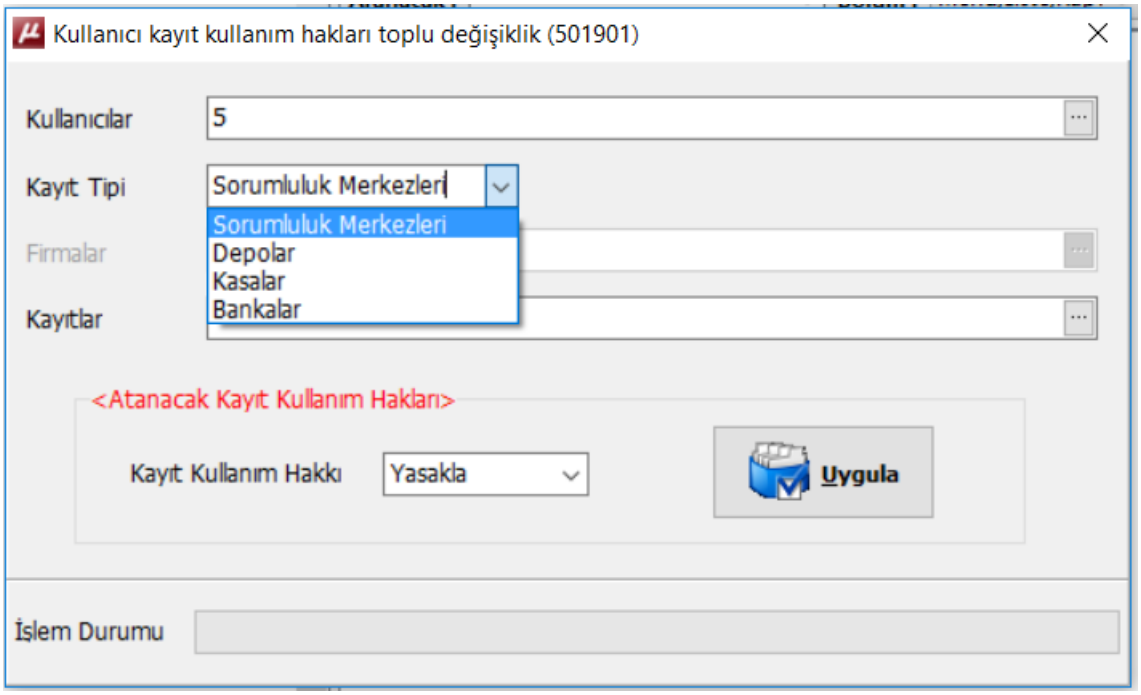

<u>Not: Bu maddemizde belirtilen program geliştirmesi ürün gruplarımızdan sadece Seri9000 ürünlerimizde uygulanabilir olacaktır.</u>

8. Evrak onaylama operasyonu(023060) no'lu menüye seçili satırları kapatma fonksiyonu eklenmiştir.

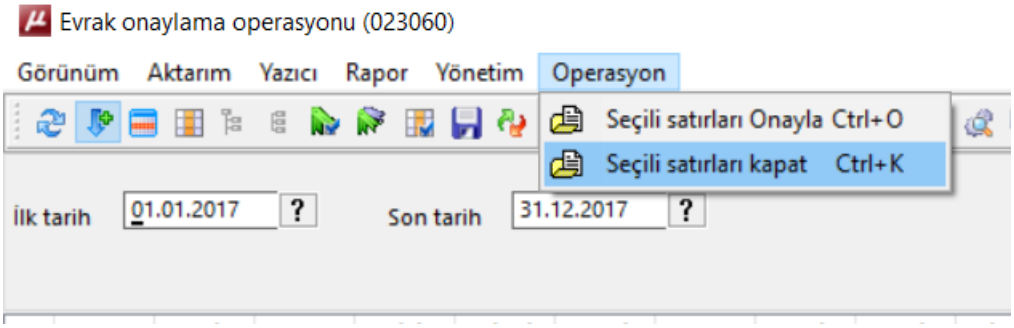

9. Ürün giriş fişi (233210) ve Üretimden iade giriş fişi (233120) evraklarında kayıttan sonra "Devam, Etiket bas (Ctrl+I)" tercihinin sunulmasına yönelik düzenleme programlarımıza eklenmiştir.
<u>Not: Bu maddemizde belirtilen program geliştirmesi ürün gruplarımızdan sadece Seri9000 ürünlerimizde uygulanabilir olacaktır.</u>

10. Üretim hareket fişi (233000) durum çubuğunda seçili satırdaki parti lot bilgisinin, en-boy-yükseklik, dara ağırlık ve safi ağırlık bilgilerinin gösterilmesi sağlanmıştır. Böylece m2 (metrekare) ve m3 (metreküp) hesaplamalarında da kolaylık sağlanmış olacaktır.

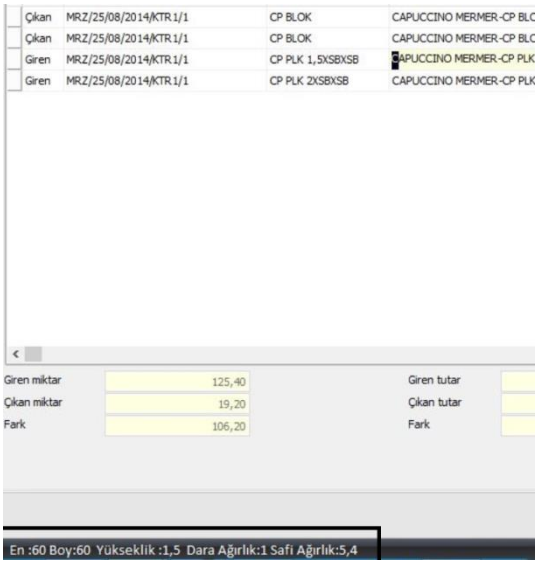

<u>Not: Bu maddemizde belirtilen program geliştirmesi ürün gruplarımızdan sadece Seri9000 ürünlerimizde uygulanabilir olacaktır.</u>

11. Fasondan giriş fişi (233410)'nde, Kuruluş programındaki Program Akış parametreleri(091400)/Üretim parametreleri/38. parametreye bağlı olarak iş emri kodu alanında listelenen iş emirlerinin sadece fason çıkış fişi olanların ve seçili fasoncuya ait iş emirlerinin listelenmesi sağlanmıştır.

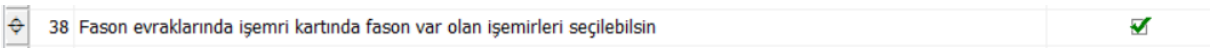

12. Stok hareket föyü (011920)'ne Kullanıcı haklarından tanımlanan öngörülen depo bilgisinin varsayılan olarak gelmesine yönelik düzenleme yapılmıştır.

13. Operasyon tamamlama fişi (238500)'ndeki toplam operasyon süresi alanındaki değer, çalışan kişi sayısı girildikten sonra açılan çalışanlar formuna taşınması amacıyla "Çalışanlar" tablosuna F4->" Toplam operasyon süresini taşı" seçeneği eklenmiştir.

14. Normal satın alma şartları tanımlama fişi (022100) ve Proforma satın alma şartları tanımlama fişi (022130) evraklarında Ctrl+N ile dosyadan aktarımlarda multi kod bilgisi ile aktarım sağlanmıştır.

15. Cariler ile ilişkiler (150001) menüsünden girilen aktivitelerin, belirtilen tarih ve saatte kullanıcılara uyarı verilmesi işlemi, hatırlatıcı alt yapısı kullanılarak yapılabilmesi sağlanmıştır. Cariler ile ilişkiler (150001) menüsünde öncelik yüksek ya da çok yüksek ise başlama saatinde uyarı verecektir.
Not: Bu maddemizde belirtilen program geliştirmesi ürün gruplarımızdan sadece Seri9000 ürünlerimizde uygulanabilir olacaktır.

16. Sabit kıymetlerin enflasyon düzeltmesine göre düzeltmeye hazırlık yılından düzeltme yapılan ilk yıla devri için, Sabit Kıymetlerin Enflasyon düzeltmesine göre devri (098477) menüsü eklenmiştir.
17. Genius2 ve Genius3 Open aktarımlarında plasiyer verilerinin TRANSACTION_SALE tablosundaki FK_SELLER alanındaki ID bilgisi gibi, örnekteki alanın plasiyerlerin tanımlandığı tablo Name bölümü plasiyer isimlerinin yazılı olduğu alan bu tabloyu Genius open yazılımından tanımlanmaktadır.

ID	FK_STORE	NUM	NAME	ACTIVE	DISCOUNT
10004	1001	4606	GENEL SATICI	1	0,0000
222223	5555	4505	REYON GÖREVLİSİ	1	0,0000

Bu tanımlara göre Cari personel Kartında kasiyer Kodu alanına tanım yapılarak sağlıklı plasiyer aktarım yapılmaktadır.

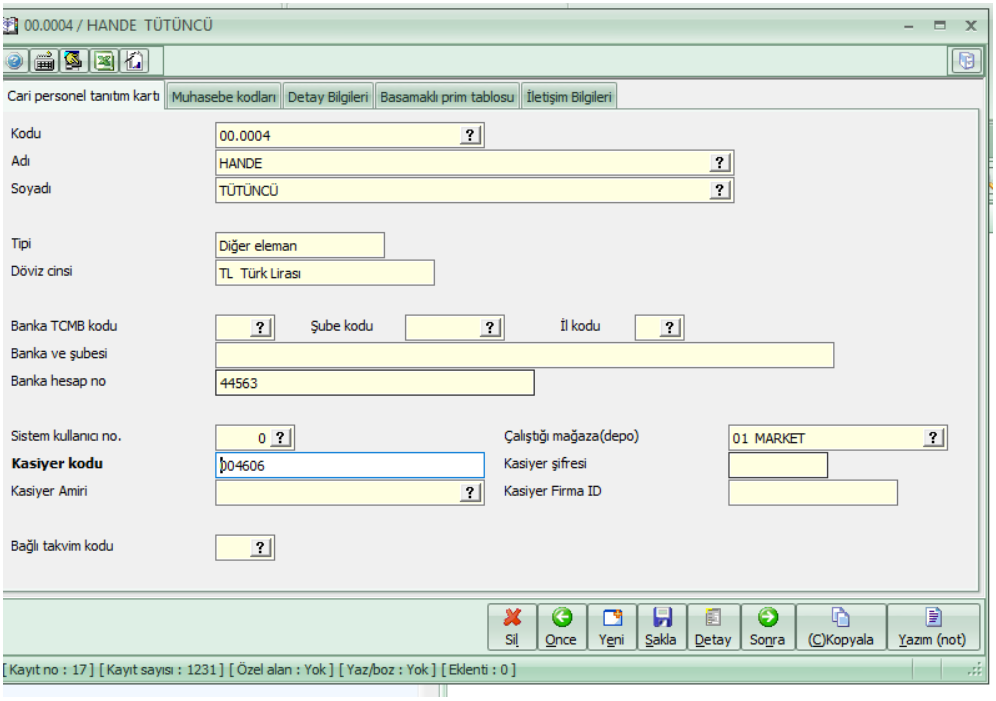

Plasiyer bazlı satış aktarım için Ana veritabanı Aktarım parametrelerinden

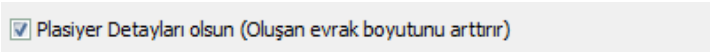

parametresi işaretli olmalıdır.

18. EnPOS Online (EnPOS -> Workdata) (100062) aktarımlarında ,tanımsız stoklar için olmayan barkodların yazıldığı *.ERR dosyasının oluşması ve bu oluşan *.ERR veri tabanı altındaki POSDATA altına atmasına yönelik düzenleme geliştirilmiştir. Tüm aktarımlar için ERR dosyalarının POSDATA dizinine oluşması yönünde düzenleme yapılmıştır.

23.06.2017 tarihli ve 15.16f versiyon numarasına sahip programların güncellemesi için, http://crm.mikro.com.tr ye alternatif indirme linkleri aşağıdadır.

Güncelleme hizmetine sahip değilseniz alternatif güncelleme linklerini de kullanmayınız. Güncelleme hizmetine sahip olduğunuzu, kuruluş programına girip Mikro Asistan kaydı (504002) menüsünü açtıktan sonra Online hizmetler bitiş tarihinizin günün tarihi ve sonrası olduğunu teyit ediniz.

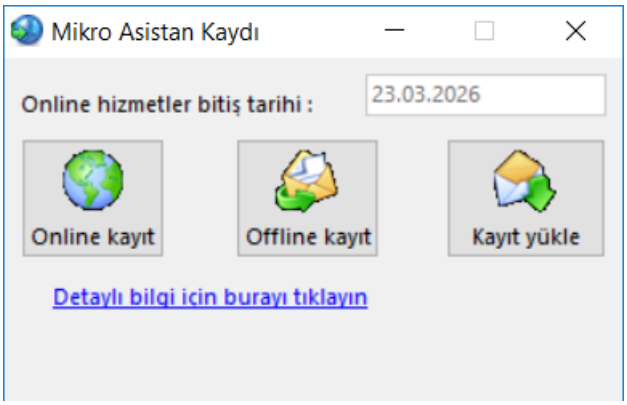

Mikro Asistan Kaydınız ile ilgili detaylı bilgi için 0216 544 20 00 /5'i tuşlayarak Mikro Asistan Hattımızdan bilgi edinebilirsiniz.

Series 9000 için,

https://drive.google.com/open?id=0BxxHtiacQqNdZ3RVcXJfcGF3TWM

Standart Seri için,

https://drive.google.com/open?id=0BxL1JwMei57iQ3h2QXBlRHNmX0U

Ekonomik Seri için,

https://drive.google.com/open?id=0B-C9XLAgPeEeaGZrVE5FYnM3Mmc

adreslerinden kullanmış olduğunuz seriye ait kurulum programlarını indirebilirsiniz.

Uygulamalar hakkında detaylı bilgi, soru ve ek bilgi talepleriniz için 0216 544 20 00 destek hattımıza ulaşabilir, crm.mikro.com.tr adresimizde destek sekmesinden maillerinizi bize iletebilirsiniz.

Teknik düzenlemeler

Tablo (Tables), görünüm (views), fonkiyon (functions), stored prosedure değişikliklerinin yer aldığı Teknik düzenlemeleri, aşağıdaki linkde yer alan dokumandan inceleyebilirsiniz.

https://drive.google.com/open?id=0BxxHtiacQqNdU1JkT2F6NDNlY1k